

УПРАВЛЕНИЕ ФЕДЕРАЛЬНОЙ СЛУЖБЫ
ГОСУДАРСТВЕННОЙ СТАТИСТИКИ
ПО ХАБАРОВСКОМУ КРАЮ, МАГАДАНСКОЙ
ОБЛАСТИ, ЕВРЕЙСКОЙ АВТОНОМНОЙ ОБЛАСТИ
И ЧУКОТСКОМУ АВТОНОМНОМУ ОКРУГУ

Оперативные демографические показатели Магаданской области

Январь-март 2023 года

Оперативные итоги естественного движения населения

Магаданская область

Январь-март 2023 года

- 01 Показатели естественного прироста населения
- 02 Показатели рождаемости
- 03 Показатели смертности
- 04 Показатели младенческой смертности
- 05 Показатели брачности
- 06 Показатели разводимости



ЕСТЕСТВЕННОЕ ДВИЖЕНИЕ НАСЕЛЕНИЯ

ЧЕЛОВЕК

2023 ГОД

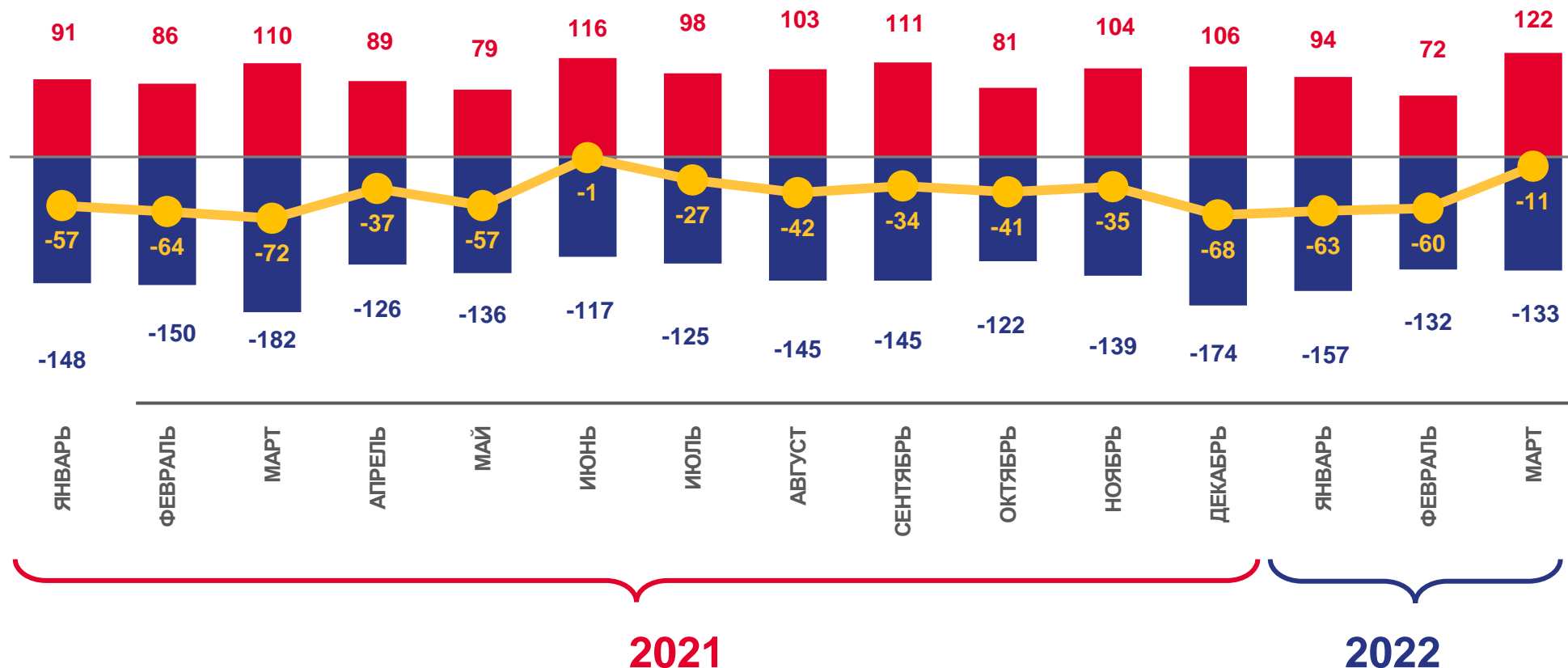
Январь-март

-134

ЧЕЛОВЕКА

-4,0

В РАСЧЕТЕ
НА 1000 ЧЕЛОВЕК



Число родившихся




Число умерших



Естественный прирост





КОЭФИЦИЕНТ ЕСТЕСТВЕННОГО ПРИРОСТА (УБЫЛИ) НАСЕЛЕНИЯ ЗА ЯНВАРЬ-МАРТ 2023 ГОДА

НА 1000 ЧЕЛОВЕК НАСЕЛЕНИЯ

Муниципальные образования с наибольшими и наименьшими значениями показателя



3 Муниципальных образований

значение показателя **выше**, чем по области

6 Муниципальных образований

значение показателя **ниже**, чем по области





ЧИСЛО ЗАРЕГИСТРИРОВАННЫХ РОДИВШИХСЯ

ЧЕЛОВЕК

2023 ГОД

Январь-март

288

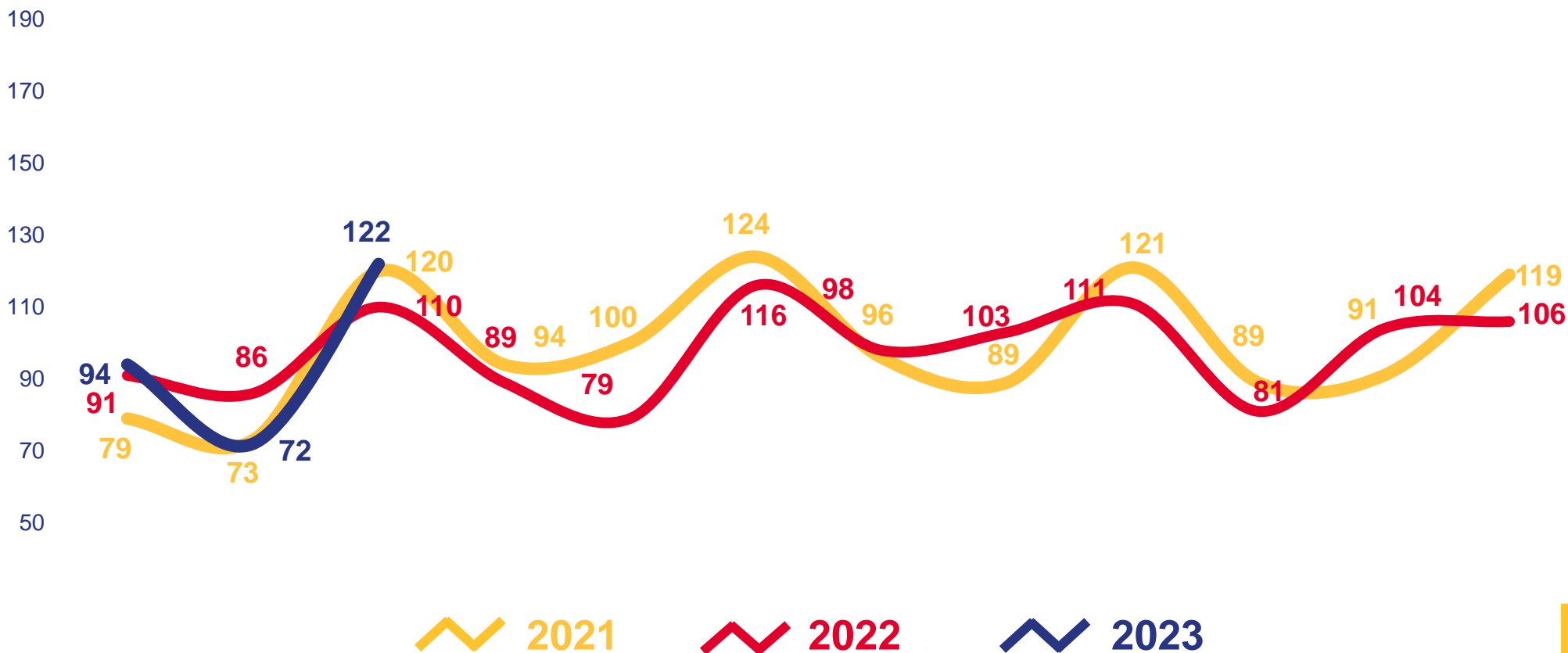
ЧЕЛОВЕК

8,7

В РАСЧЕТЕ
НА 1000 ЧЕЛОВЕК

102,4

ИЗМЕНЕНИЕ, %
к январю-марту 2022 года





КОЭФФИЦИЕНТ РОЖДАЕМОСТИ НА 1000 ЧЕЛОВЕК НАСЕЛЕНИЯ

Муниципальные образования с наибольшими
и наименьшими значениями показателя

2023 ГОД

январь-март



4

городских
округах

значение показателя
выше, чем по области

5

Городских
округах

значение показателя
ниже, чем по области





ЧИСЛО ЗАРЕГИСТРИРОВАННЫХ УМЕРШИХ

ЧЕЛОВЕК

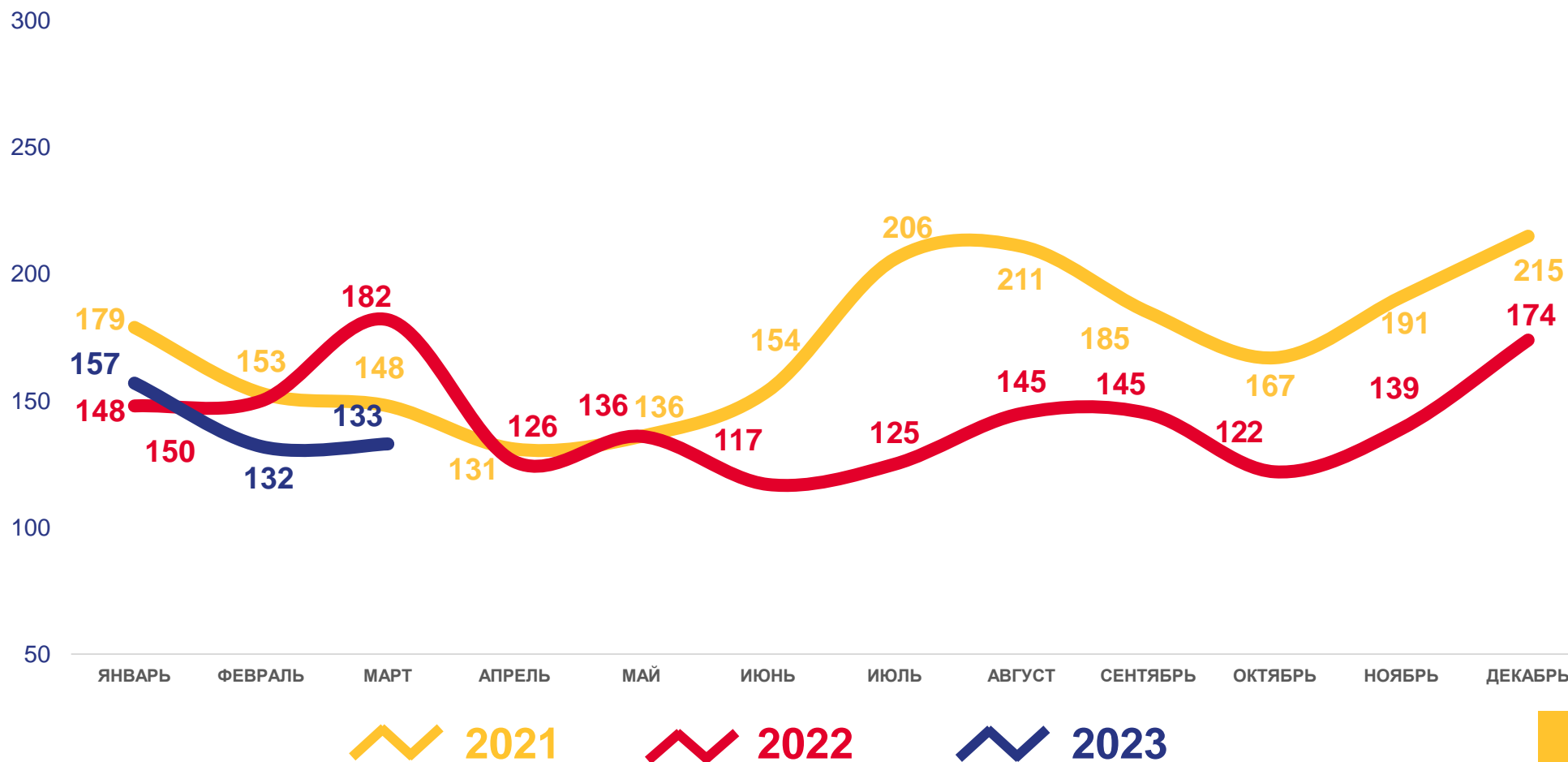
2023 ГОД

Январь-март

422
ЧЕЛОВЕКА

12,7
В РАСЧЕТЕ
НА 1000 ЧЕЛОВЕК

90,1
изменения, %
к январю-марту 2022 года





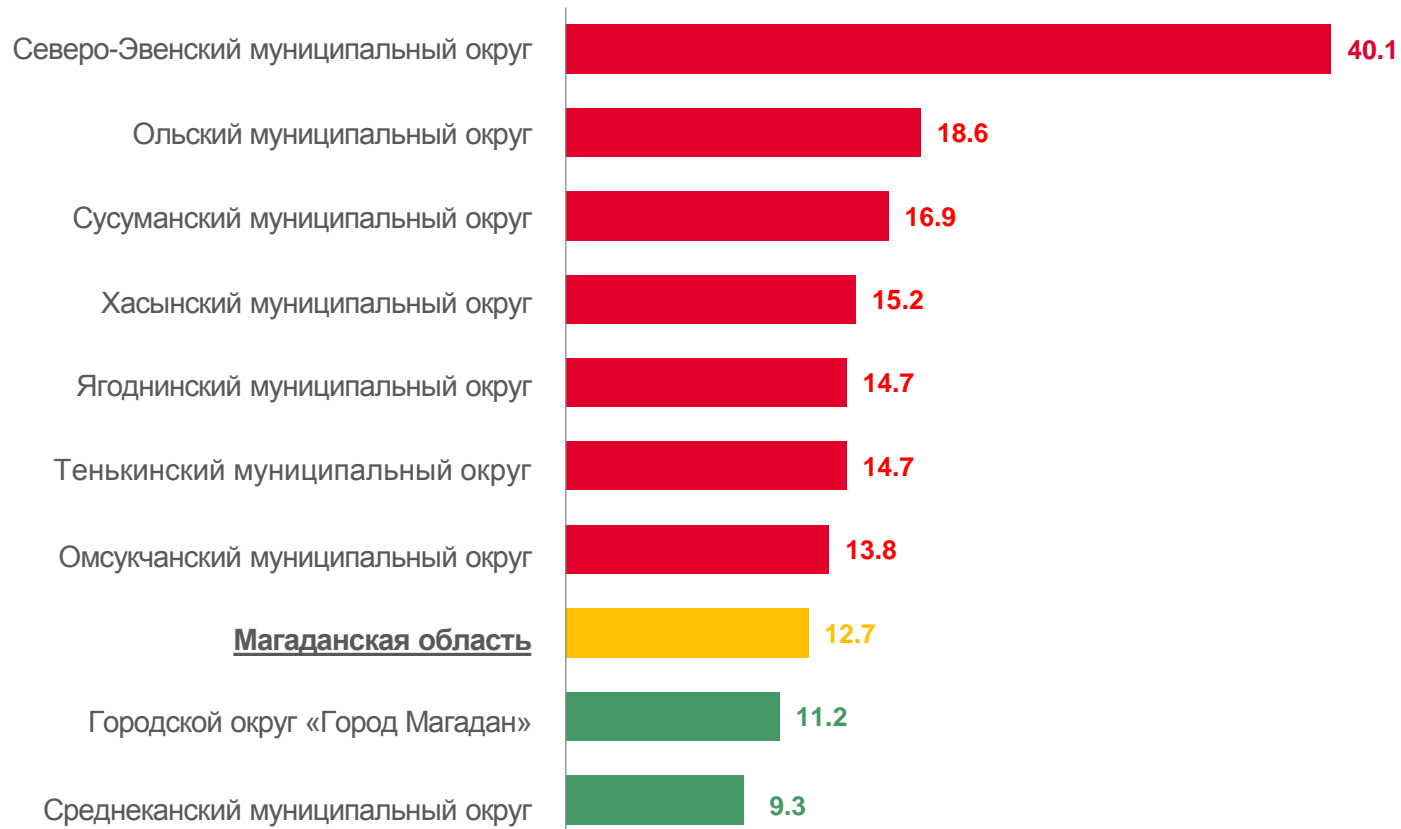
КОЭФФИЦИЕНТ СМЕРТНОСТИ

НА 1000 ЧЕЛОВЕК НАСЕЛЕНИЯ

Муниципальные образования с наибольшими
и наименьшими значениями показателя

2023 ГОД

январь-март



7

городских округов

значение показателя **выше**, чем по области

2

Городских округов

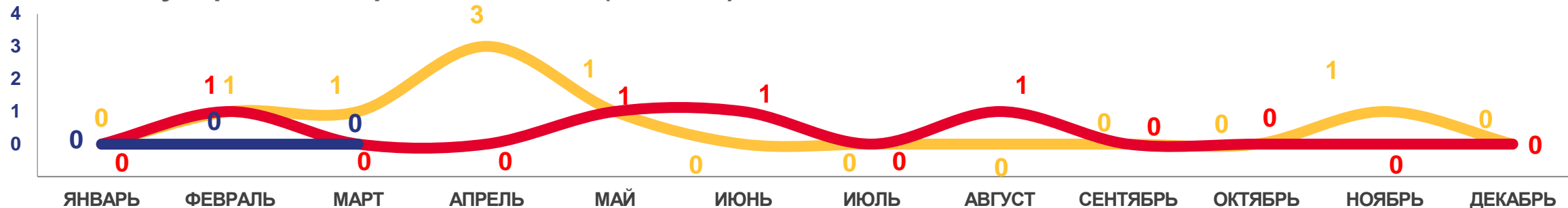
значение показателя **ниже**, чем по области



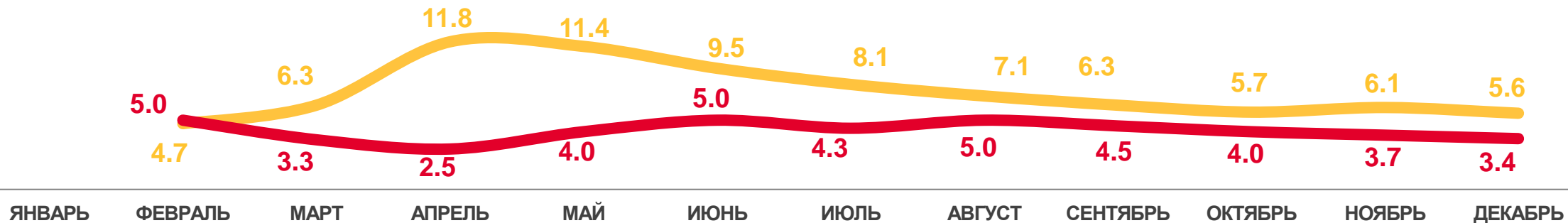


ПОКАЗАТЕЛИ МЛАДЕНЧЕСКОЙ СМЕРТНОСТИ

Число умерших в возрасте до 1 года (человек)



Коэффициент младенческой смертности, на 1000 родившихся живыми
данные накопительным итогом



2021

2022

2023





ЧИСЛО ЗАРЕГИСТРИРОВАННЫХ БРАКОВ

ЕДИНИЦ

2023 ГОД

Январь-март 2023 года

233

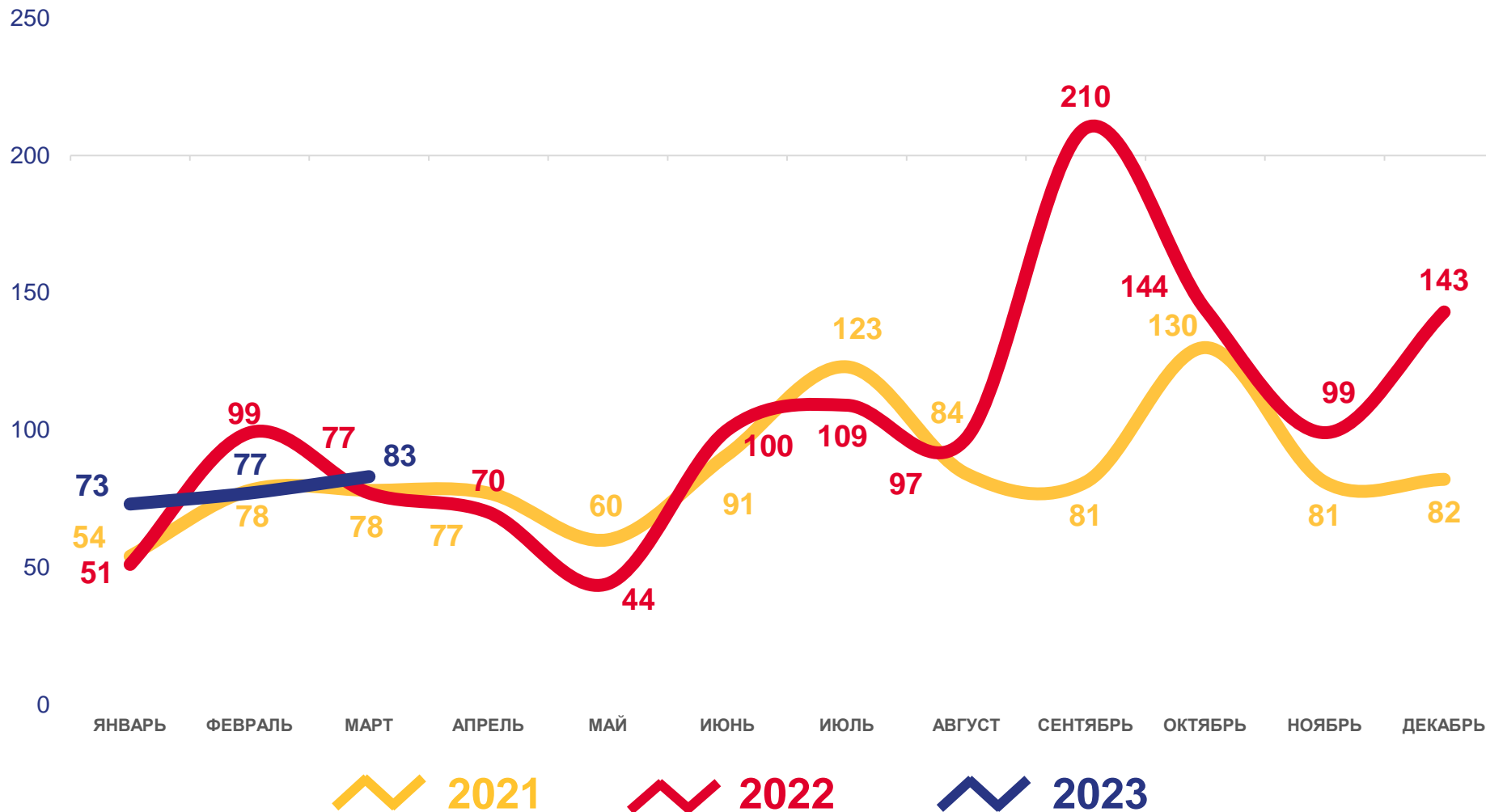
ЕДИНИЦЫ

7,0

В РАСЧЕТЕ
НА 1000 ЧЕЛОВЕК

104,5

ИЗМЕНЕНИЕ, %
к январю-марту 2022 года





КОЭФФИЦИЕНТ БРАЧНОСТИ НА 1000 ЧЕЛОВЕК НАСЕЛЕНИЯ

Муниципальные образования с наибольшими
и наименьшими значениями показателя



4 муниципальных образований
значение показателя
выше, чем по области

5 муниципальных образований
значение показателя
ниже, чем по области





ЧИСЛО ЗАРЕГИСТРИРОВАННЫХ РАЗВОДОВ

ЕДИНИЦ

2023 ГОД

Январь-март 2023 года

189

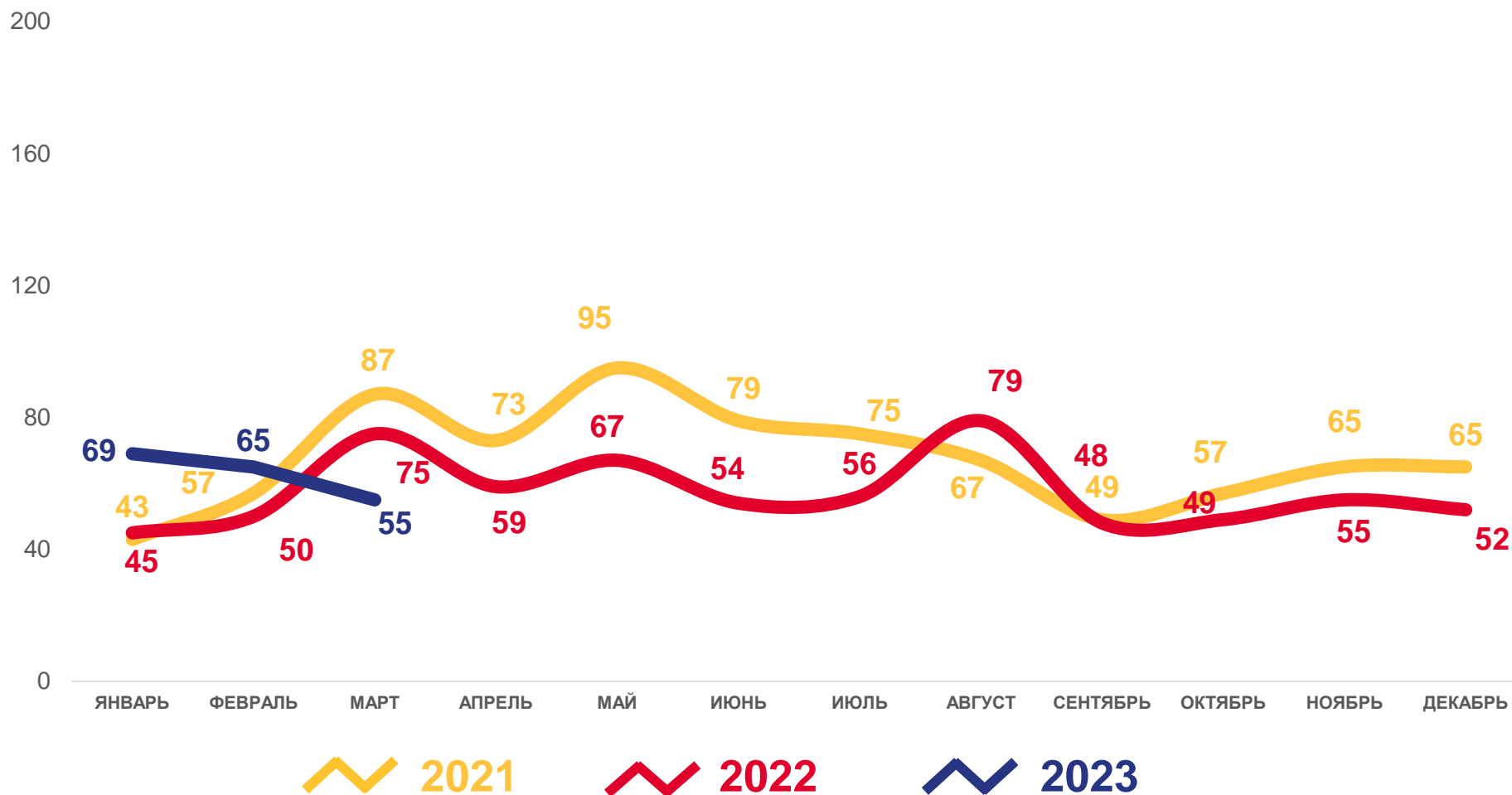
ЕДИНИЦ

5,7

В РАСЧЕТЕ
НА 1000 ЧЕЛОВЕК

114,0

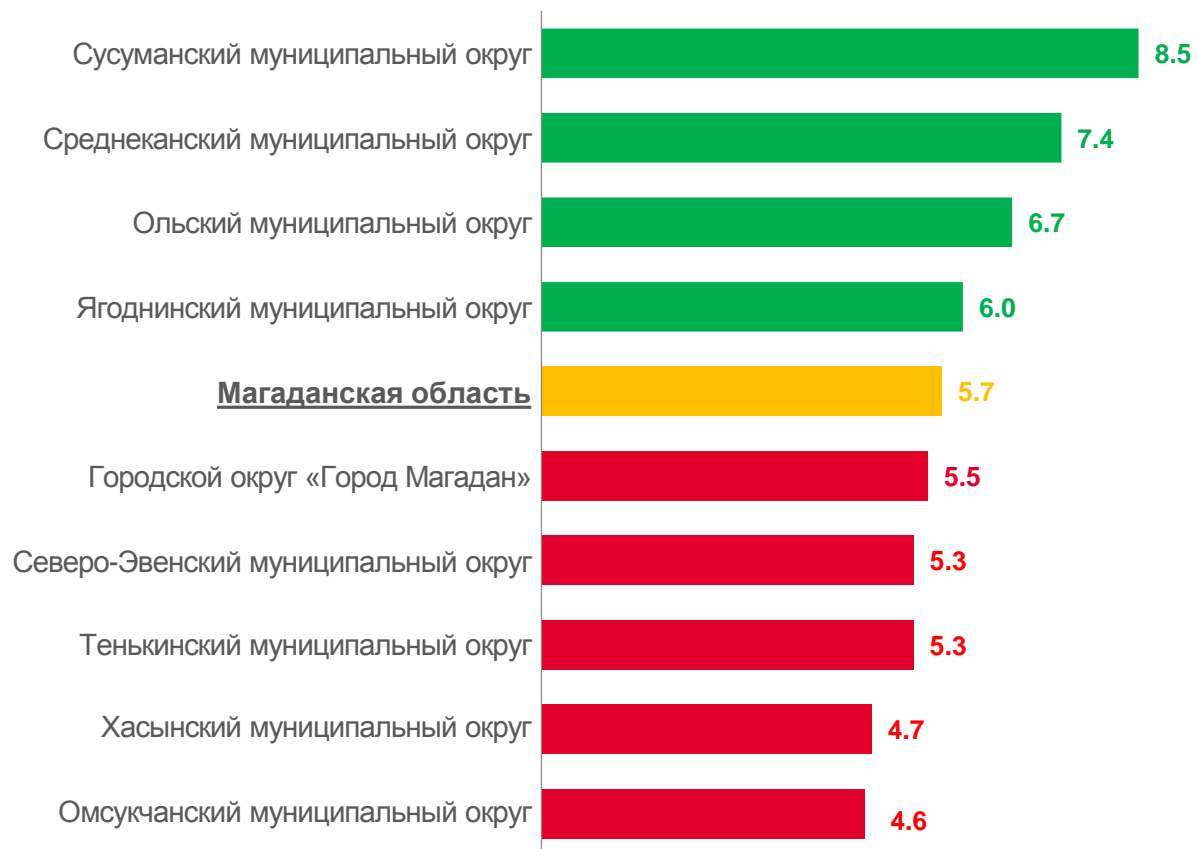
ИЗМЕНЕНИЯ, %
к январю-марту 2022 года





КОЭФФИЦИЕНТ РАЗВОДИМОСТИ НА 1000 ЧЕЛОВЕК НАСЕЛЕНИЯ

Муниципальные образования с наибольшими
и наименьшими значениями показателя



4 муниципальных образований
значение показателя
выше, чем по области

5 муниципальных образований
значение показателя
ниже, чем по области